

CUCITURE



- Distanza scivoli 8 cm ①
- Una tenda ondulata deve sempre avere un numero DISPARI di distanza scivoli, in modo che entrambe le estremità siano rivolte all'indietro ②.
- Quindi le larghezze delle tende ③ prevedono **PASSI da 16 cm**, vedi Tabella.
- In caso di motivi decorativi a rapporto, le larghezze delle tende vanno determinate singolarmente per ogni telo.
- Le sporgenze ④ alla fine della tenda nascondono alla vista le ondulazioni interne e sono già comprese nella larghezza della stoffa finita. Calcolare anche il tessuto necessario per cuciture e orli.
- Cucire la fettuccia (max. 2 mm). Considerare la posizione del primo passante segnato in funzione del rapporto di arricciatura ⑤.

AVVERTENZA:

Distanza tra i passanti 2 cm. Ogni ottavo passante è segnato (per rapp. arr. 1 : 2,0)

Tolleranza fettuccia di 0,5 % (e.g. ± 2,5cm su lunghezza 500cm)

CONSIGLIO:

Inserire i ganci nel nastro subito dopo averlo cucito. Semplifica l'aggancio tenda sul luogo.

Larghezze tenda possibili	Numero distanza di scivoli	Tessuto finito con rapporto arricciatura:				
		1 : 1,5	1 : 1,75	1 : 2,0	1 : 2,25	1 : 2,5
40 cm	5	70 cm	84 cm	94 cm	104 cm	114 cm
56 cm	7	94 cm	112 cm	126 cm	140 cm	154 cm
72 cm	9	118 cm	140 cm	158 cm	176 cm	194 cm
88 cm	11	142 cm	168 cm	190 cm	212 cm	234 cm
104 cm	13	166 cm	196 cm	222 cm	248 cm	274 cm
120 cm	15	190 cm	224 cm	254 cm	284 cm	314 cm
136 cm	17	214 cm	252 cm	286 cm	320 cm	354 cm
152 cm	19	238 cm	280 cm	318 cm	356 cm	394 cm
168 cm	21	262 cm	308 cm	350 cm	392 cm	434 cm
184 cm	23	286 cm	336 cm	382 cm	428 cm	474 cm
200 cm	25	310 cm	364 cm	414 cm	464 cm	514 cm
216 cm	27	334 cm	392 cm	446 cm	500 cm	554 cm
232 cm	29	358 cm	420 cm	478 cm	536 cm	594 cm
248 cm	31	382 cm	448 cm	510 cm	572 cm	634 cm
264 cm	33	406 cm	476 cm	542 cm	608 cm	674 cm
280 cm	35	430 cm	504 cm	574 cm	644 cm	714 cm
296 cm	37	454 cm	532 cm	606 cm	680 cm	754 cm
312 cm	39	478 cm	560 cm	638 cm	716 cm	794 cm
328 cm	41	502 cm	588 cm	670 cm	752 cm	834 cm
344 cm	43	526 cm	616 cm	702 cm	788 cm	874 cm
360 cm	45	550 cm	644 cm	734 cm	824 cm	914 cm
376 cm	47	574 cm	672 cm	766 cm	860 cm	954 cm
392 cm	49	598 cm	700 cm	798 cm	896 cm	994 cm
408 cm	51	622 cm	728 cm	830 cm	932 cm	1034 cm
424 cm	53	646 cm	756 cm	862 cm	968 cm	1074 cm
440 cm	55	670 cm	784 cm	894 cm	1004 cm	1114 cm
456 cm	57	694 cm	812 cm	926 cm	1040 cm	1154 cm
472 cm	59	718 cm	840 cm	958 cm	1076 cm	1194 cm
488 cm	61	742 cm	868 cm	990 cm	1112 cm	1234 cm
504 cm	63	766 cm	896 cm	1022 cm	1148 cm	1274 cm
520 cm	65	790 cm	924 cm	1054 cm	1184 cm	1314 cm
536 cm	67	814 cm	952 cm	1086 cm	1220 cm	1354 cm
552 cm	69	838 cm	980 cm	1118 cm	1256 cm	1394 cm
568 cm	71	862 cm	1008 cm	1150 cm	1292 cm	1434 cm
584 cm	73	886 cm	1036 cm	1182 cm	1328 cm	1474 cm
600 cm	75	910 cm	1064 cm	1214 cm	1364 cm	1514 cm

GANCI

- Inserire i ganci nel nastro in funzione del rapporto d'arricciatura ⑤ come indicato. Per le due parti finali tenere conto delle sporgenze e inserire 2 ganci per gli scorrevoli terminali.
- Se la tenda ha esattamente la larghezza finita prevista nella tabella, inserire tutti i ganci alla stessa distanza come indicato. Se ci sono differenze nelle distanze tra i ganci, effettuare degli aggiustamenti in modo che la profondità dell'ondulazione vari solo verso l'interno.

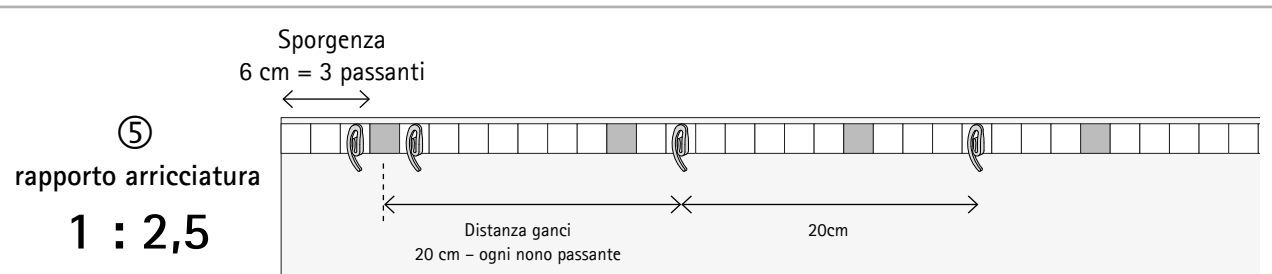
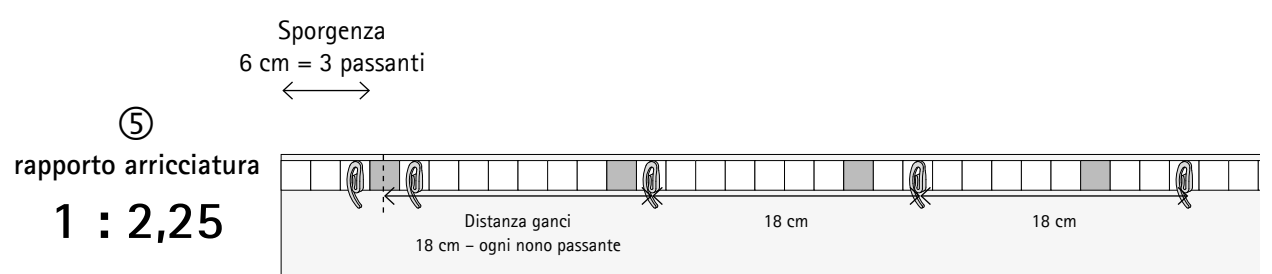
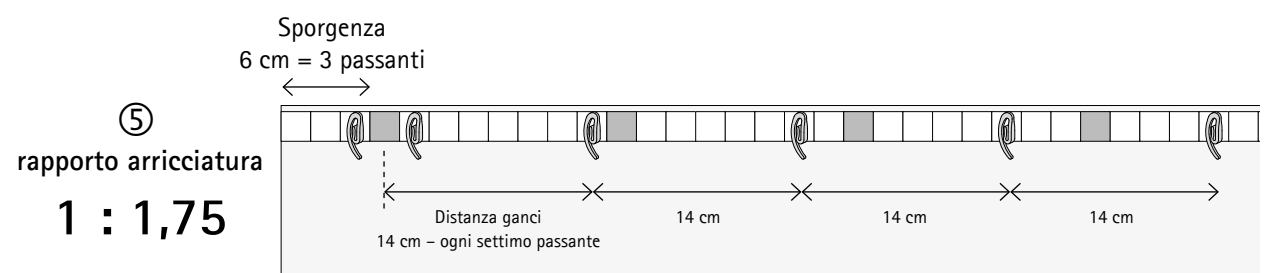
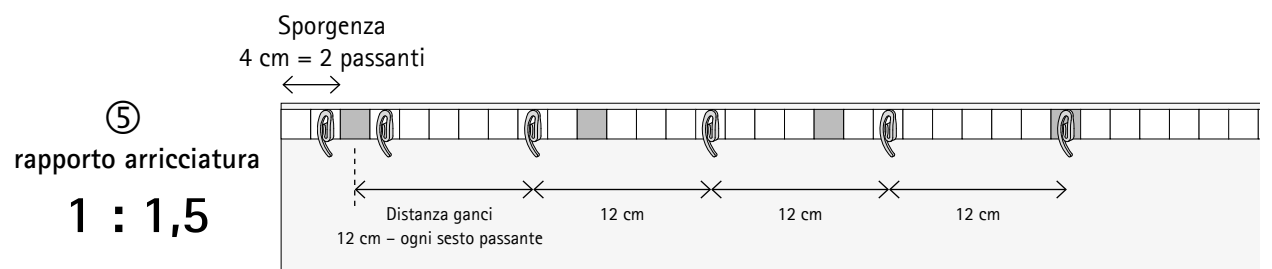
CONTROLLO:

Il numero delle distanze tra i ganci deve corrispondere esattamente al numero distanza scivoli.

SCORREVOLI TERMINALI



Gli scorrevoli terminali sono componenti fissi di ogni kit per tende ondulate W e, grazie a 2 ganci, mantengono diritta e angolata la parte finale della tenda (sporgenza) rispetto al binario per una chiusura elegante.



Confezione tenda onda

